

2021

Código Centro Trabajo en Planilla de Seguridad Social



Investigación y Desarrollo

Novasoft SAS

07/05/2021



Tabla de contenido

| | |
|------------------------------------|---|
| 1. Requerimiento..... | 4 |
| a. Descripción..... | 4 |
| b. Solución..... | 4 |
| c. Componentes de la Solución..... | 4 |



Código Centro de Trabajo en Planilla de
Seguridad Social


VERSIÓN:
V 1.0

NOVASOFT SAS

GRUPO DE DESARROLLO NOMINA

REVISIONES

| VERSION | FECHA | NOMBRE | DESCRIPCION |
|---------|------------|-------------------------------|------------------------|
| 1.0 | 08/04/2021 | Versión inicial del documento | Definición del sistema |
| | | | |
| | | | |
| | | | |
| | | | |
| | | | |

| | | |
|---|---|--------------------------|
|  Enterprise Web | Código Centro de Trabajo en Planilla de Seguridad Social | VERSIÓN: V 1.0 |
|---|---|--------------------------|

1. Requerimiento

a. Descripción

Se requiere un código para mostrar en la planilla única ya que varios centros de trabajo y que tienen diferente porcentaje de riesgo se pueden reportar en la planilla única en un mismo centro de trabajo homologado por cada empresa.

b. Solución

Se crea el código para Planilla en el maestro de Centro de Trabajo, cuando este campo se encuentre en cero se reporta el código del centro de trabajo y cuando es diferente de cero se envía el código almacenado en el campo Código para Planilla. Este campo admite solo valores numéricos, ya que el anexo técnico de la planilla este campo es tipo numérico. Esta funcionalidad aplica también para la versión Enterprise Visual.

```

000170000920741950100
000000000 000000000.00522001234567890000035000.040000000265000.000000000000000.
000000000 000000000.00000001234567890000000000.040000000875000.000000000000000.
000000000 000000000.00522001234567890000046000.040000000499000.000000000000000.
000000000 000000000.00522001234567890000046000.040000000516000.000000000000000.
000000000 000000000.005220000000000000000135000.040000001030000.000000000000000.
000000000 000000000.00000000000000000000000000.040000000703000.000000000000000.
000000000 000000000.0052200000000000000001146000.040000012876000.020000006439000.
-----

```

c. Componentes de la Solución

Versión Web

● ● ● Maestros
Centros de Trabajo

Centros de Trabajo

Codigo:

Clase de Riesgo :

Descripción:

Compañía

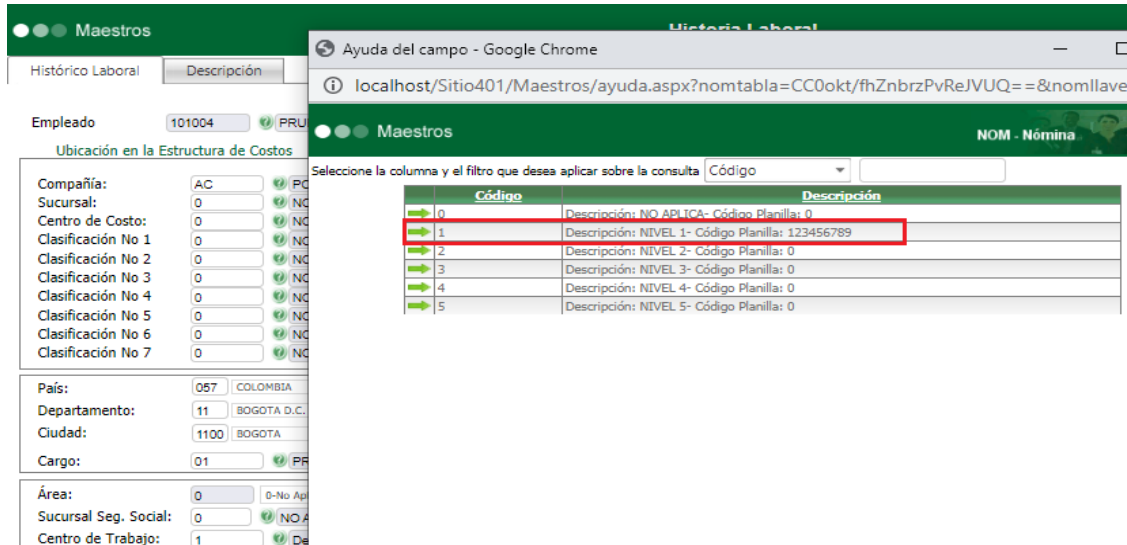
Porcentaje :

Tarifa Especial Pensión:

Alto Riesgo:

Código Planilla :

En el maestro de historia laboral se adiciono al botón de ayuda del campo centro de trabajo en la descripción la información del código de planilla que se parametrizó previamente en el maestro de centros de trabajo.



Maestros

Historia Laboral

Ayuda del campo - Google Chrome

localhost/Sitio401/Maestros/ayuda.aspx?nomtabla=CC0okt/fhZnbrzPvReJVUQ==&nomllave:

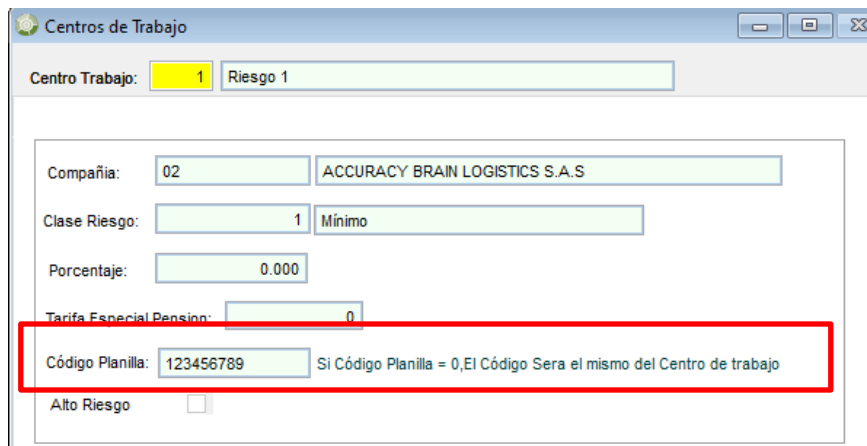
Maestros

NOM - Nómina

Seleccione la columna y el filtro que desea aplicar sobre la consulta

| Código | Descripción |
|--------|--|
| 0 | Descripción: NO APLICA- Código Planilla: 0 |
| 1 | Descripción: NIVEL 1- Código Planilla: 123456789 |
| 2 | Descripción: NIVEL 2- Código Planilla: 0 |
| 3 | Descripción: NIVEL 3- Código Planilla: 0 |
| 4 | Descripción: NIVEL 4- Código Planilla: 0 |
| 5 | Descripción: NIVEL 5- Código Planilla: 0 |

Versión Enterprise Visual



Centros de Trabajo

Centro Trabajo: 1 Riesgo 1

Compañía: 02 ACCURACY BRAIN LOGISTICS S.A.S

Clase Riesgo: 1 Mínimo

Porcentaje: 0.000

Tarifa Especial Pensión: 0

Código Planilla: 123456789 Si Código Planilla = 0, El Código Sera el mismo del Centro de trabajo

Alto Riesgo

En el maestro de historia laboral al dar click derecho sobre el campo centro de trabajo para la búsqueda, aparece una columna con la información del código de planilla que se parametrizó previamente en el maestro de centros de trabajo.

Historia Laboral

Cédula 80893 Primer Apellido Segundo Apellido Nombres JERSON

1 2 3

Ubicación

Compañía 0 NO AP
Sucursal 0 no apl
Centro de Costo 0 No Apl
Clasificación No 1 0 NO AP
Clasificación No 2 0 NO AP
Clasificación No 3 0 NO AP
Clasificación No 4 0 NO AP
Clasificación No 5 0 NO AP
Clasificación No 6 0 NO AP
Clasificación No 7 0 NO AP

Ciudad 11001 BOGO
Cargo 010 ANALI

Área
Suc Seg. Social 0 NO APLI
Centro de Trabajo n

Contrato 10

Consulta de Centro de trabajo

Escriba las primeras letras de la palabra que esta buscando
COD CT

| Cod_ct | Descripción | Codct_planilla |
|--------|-------------|----------------|
| 0.00 | NO APLICA | 0 |
| 2.00 | Riesgo 2 | 0 |
| 3.00 | Riesgo 3 | 0 |
| 4.00 | Riesgo 4 | 0 |
| 5.00 | Riesgo 5 | 0 |

Aceptar